

アールプラス

取扱説明書

- このたびは、この製品をお買い上げいただき、誠にありがとうございます。

目次

安全にお使いいただくために	1
商品説明	2
ご使用前に	3
ご使用方法	4
お手入れ方法	5
故障したとき	6
仕様	7

表紙です。

表紙に製品の写真などを取り入れる場合は、目次を別ページに致します。




目次のページ番号は、ページの増減にあわせて自動的に更新されます。

安全にお使いいただくために

この説明書、および製品には、あなたやほかの人への危害、財産への損害を未然に防止するための注意事項を表示しています。

次の内容をご理解いただいたうえで本文をお読みになり、注意事項を必ずお守りください。

図記号について

	「危険、警告、注意」を促す内容を示します。
	「禁止」の行為を示します。
	「必ず守っていただきたい」行為を示します。

製品への図記号


危険

誤った扱いをすると、人が死亡または重傷を負う危険性が切迫して生じることが想定される内容を示します。

 禁止です	<ul style="list-style-type: none">
 必ず守って ください	<ul style="list-style-type: none">

警告

誤った扱いをすると、人が死亡または重傷を負う可能性が想定される内容を示します。

 必ず守って ください	<ul style="list-style-type: none">
--	--

注意

誤った扱いをすると、人が重傷を負ったり物的損害の発生が想定される内容を示します。

 必ず守って ください	<ul style="list-style-type: none">
--	--

商品説明

55号で使うもの

調整道具



NO	名称	説明
1	電源	
2	フィラメントガイドチューブ	
3	USB ケーブル	
4	メガネレンチ	
5	スプールホルダー	
6	六角レンチ	
7	スライダー位置決め治具	
8	ヒーターブロックスパナ・ノズルナット	
9	グリス	
10	トーションスプリング	
11	予備の結束バンド	
12	風ストップ	
13	予備のトラストネジ	

ご使用前に



ご使用方法

 注意



お手入れ方法



故障したとき





お問い合わせ

アクセスマップ

小田原駅から徒歩 8 分。お車の方は、有料駐車場が近くにあります。市営駐車場も、数分歩きますがごぞいます。



裏表紙です。

会社名・地図などをいれます。

〒250-0011

神奈川県小田原市栄町 2-9-46 オービックビル 3F

有限会社 アールプラス

<http://www.rplus.co.jp>